



LA NATURE EST LE
MEILLEUR ENSEIGNANT.

pagholz®





LA FABRICATION UN VÉRITABLE PRODUIT NATUREL.

La finition PAGHOLZ® est un brevet A2S. Elle est recommandée quand le mobilier doit résister à des sollicitations particulièrement élevées. PAGHOLZ® est constitué de fines couches de placage soigneusement traitées, colorées individuellement et trempées dans un résine synthétique. Ensuite, nous leur donnons la forme souhaitée en les chauffant et en les soumettant à une pression atteignant jusqu'à 2 000 tonnes.

PAGHOLZ® a l'aspect naturel du bois massif, avec une pérennité identique à celle de la pierre ou du métal. Elle a de nombreux avantages : nettoyage aisé et matériau difficilement inflammable et auto-extinguible, pouvant également résister aux intempéries grâce à un revêtement de résine spéciale, si nécessaire.

De plus, nous nous portons garants de l'utilisation exclusive de bois de hêtre indigène issu de forêts soigneusement reboisées. Et il va de soi que tous les produits PAGHOLZ® sont particulièrement durables et recyclables.



résistant à la décoloration et à l'abrasion




insensible aux chocs et à la rupture



résistant aux produits chimiques



stable à la lumière



difficilement inflammable, auto-extinguible



hygiénique



insensible aux rayures et à l'usure



AVANTAGES

- stabilité élevée à la déformation
- résistance élevée aux rayures, à l'usure et à l'abrasion
- insensibilité aux chocs et à la rupture
- résistance à la décoloration
- stabilité à la lumière et résistance aux produits chimiques
- résistance aux intempéries s. demande

SÉRIE CHANGE






ESTHÉTIQUE INTEMPORELLE





Le design classique et moderne donne à la série CHANGE une apparence intemporelle et le matériau garantit qu'elle l'est vraiment. Comparable aux propriétés du métal, du plastique et de la pierre, le Pagholz® résiste longtemps à l'usage quotidien tout en conservant le charme d'un véritable produit naturel.



TABLE HAUTE ET BANCS CHANGE

	Banc 2 place	Banc 1 place	Table haute
			
MODÈLE	7897	7898	3639
Hauteur	88 cm	88 cm	118 cm
Poids	14 kg	10 kg	18 kg
Piètement chromé	■	■	■
OPTIONS			
Patins de sol feutrés	■	■	■
Utilisation	Restaurant universitaire salles polyvalentes	Restaurant universitaire salles polyvalentes	Restaurant universitaire salles polyvalentes

TABLES ET CHAISES DE CLASSE CHANGE

	1 place	1 place	Chaise luge	Forme de C
				
MODÈLE	7270	7270.002	7802	7813
Taille	6	6	6	6
Dimensions du plateau	70 x 55 cm	90 x 55 cm		
Poids	18 kg	19 kg	8 kg	4,3 kg
Empilement	5 pièces		5 pièces	5 pièces
OPTIONS				
Piètement chromé	inclus	inclus	inclus	■
Piètement thermolaqué				inclus
A2S Floorsafe®				inclus
Patins de base feutrés	■	■	■	■
Ass./doss.rembourré*			■	■
Accouplement				■
Accoudoirs				■
Utilisation	Salles de formation et de séminaire Salles de classe	Salles de formation et de séminaire Salles de classe	Salles de formation et de séminaire Salles de classe	Salles de formation et de séminaire Salles de classe

*Vous trouvez la sélection de tissus et de couleurs dans notre aperçu des matériaux A2S.

CHAISES SCOLAIRES



MÉCANISME BASCULANT 3D

Pour un balancement continu et silencieux dans toutes les directions, ce mécanisme confère une liberté de déplacement illimitée grâce à un grand angle d'inclinaison sans butée. Le balancement favorise la circulation sanguine, améliore la concentration et la mémorisation et lutte contre les troubles musculo-squelettiques (TMS).



SÉRIE 78

	Chaise luge	4 pieds	Forme de C	À repose-pied*	Tabourets de bar	Vérin à gaz I/II	Axe fileté
MODÈLE	7800 / 7805	7850	7811	7416.031 / 032*	7899	8345 / 8385	7847
Piètem./Croix thermolaquée	■	■	■	■	■	Aluminium	Acier
Taille	2-7 / 6E	4, 5, 6E, 7	2-7	2-4 / 3-4, 40 cm		3-5 / 5-7	5-7
Hauteur de l'assise				52 / 48 cm	78 cm	31-42 / 41-56 cm	40-58 cm
Poids · Taille 6	4,8 / 5 kg	5,1 kg	5 kg	5,8 / 6 kg	8,5 kg	7,5 / 9 kg	6,2 kg
Empilement · Taille 6	7 pièces	10 pièces	5 pièces	3 pièces			
OPTIONS							
Piètement chromé	■	■	■	■	■	Alu poli	
PAGHOLZ® Colour wood	■	■		■	■	■	■
A2S floorsafe®			inclus				
Patins base feutre	■	■	■	■	■	■	■
Ass./doss. rembourré**	- / ■	■	■	■	■	- / ■	■
Accouplement		7860	■				
Accrochage pour table						- / ■	
Accoudoirs		■	■				
Poignée (s. remb. doss.)	■	■	■	■	■	■	■
Roulettes						■	7849
Mécan. basculant 2D						■	
Repose-pieds circulaire						- / ■	
Rep.-pieds circ. 46-66 cm						8385.002	
Traverse · Taille 5-7			■				
Tablette écriteoire 6E		7850.012					

SÉRIE 72

	Chaise luge	4 pieds	Forme de C	Vérin à gaz I/II	Axe fileté
MODÈLE	7200 / 7205	3305	7307	8346 / 8386	7846
Piètem./Croix thermolaquée	■	■	■	Aluminium	Acier
Taille	2-7 / 6E, 7	6E, 7	2-7, 6E	3-5 / 5-7	5-7
Réglage de la hauteur				31-42 / 41-56 cm	40-58 cm
Poids · Taille 6	4,9 kg	4,4 kg	4,9 kg	6,1 kg / 8 kg	6,3 kg
Empilement s. rem. · Taille 6	15 pièces	13 pièces	5 pièces		
OPTIONS					
Piètement chromé	■	■	■	Alu poli	
PAGHOLZ® Colour wood	■	■		■	■
A2S floorsafe®			inclus		
Patins base feutre	■	■	■	■	■
Ass./doss. rembourré**	- / ■	■	■	- / ■	■
Accouplement 6E, 7		3205	■		
Poignée (s. remb. doss.)	■	■	■	■	■
Roulettes				■	7826
Mécan. bascul. 2D / Protec. de rang. 3D				■	
Repose-pieds circulaire				- / ■	
Rep.-pieds circ. 46-66 cm				8386.002	
Traverse · Taille 5-7			■		



*Le repose-pieds réglable permet aux enfants de s'asseoir à la même table que les élèves plus âgés.

**Uniquement tailles 6E et 7. Vous trouvez la sélection de tissus et de couleurs dans notre aperçu des matériaux A2S.

TABOURETS



TABOURETS PAGHOLZ®

	4 pieds	4 pieds	Vérin à gaz I/II	Axe fileté
				
MODÈLE	7984	7984014 / 7984017	8349 / 8389	7936
Piètem./Croix thermolaquée	■	■	Aluminium	Acier
Taille	6	6	2-5 / 4-7	5-7
Hauteur	46 cm, 50 cm, 55 cm	55 cm / 46 cm	30-41 / 39-54 cm	40-58 cm
Poids	3,1kg	4 kg / 3,1kg	4,2 kg / 5 kg	6 kg
Empilement	15 pièces	9 pièces		
OPTIONS				
Piètement chromé	■	■	Alu poli	
Siège Multiplex	■	■	■	■
PAGHOLZ® Colour wood	■	■	■	■
Patins base feutre	■	■	■	■
Roulettes			■	7935
Repose-pieds circulaire	7984.002			
Différents repose-pieds		2-5 / 2-4 + 40 cm		
Utilisation	Salles spécialisées	Salles spécialisées	Salles spécialisées	Salles spécialisées




FLEXIBLES ET ROBUSTES

Que ce soit en laboratoire de science ou en salle d'arts plastiques, les tabourets Pagholz® sont les assises idéales : ils sont imperméables aux éclaboussures et sont très faciles à entretenir.



CHAISES DE BUREAU



UN CONFORT EXTRA

Les chaises de bureaux Pagholz® permettent aux élèves et aux enseignants de s'asseoir confortablement pendant leur journée de travail ou pendant les pauses.

Elles sont rembourrées et recouvertes avec une large variété de tissus.



CHAISE TOURNANTE DE CONFÉRENCE ET DE BUREAU WAVE

	4 pieds	Chaise cantilever	Chaise cantilever	Vérin à gaz
MODÈLE	7410	7414	7424	9335
Taille	6	6	6	5-7
Réglage de l'hauteur				42-51 cm
Poids	10 kg	10 kg	12 kg	12,4 kg
Piètement/Forme de croix	chromé	chromé	chromé	Alu poli
Empilement s. rem. · Taille 6	5 pièces	5 pièces	5 pièces	
OPTIONS				
Patins base feutre	■	■	■	
Rembourrage plat assise/dossier	■	■	■	
Rembourrage ondulé assise/ dossier*	■	■	■	■
Utilisation	Salles des enseignants Salles de conférence Grandes salles	Salles des enseignants Salles de conférence Grandes salles	Salles des enseignants Salles de co	Bureaux Secrétariat

*Vous trouvez la sélection de tissus et de couleurs dans notre aperçu des matériaux A2S.



CONTACT

VOTRE PARTENAIRE DE DISTRIBUTION

A2S Furnishing Systems
ASS-Einrichtungssysteme GmbH
Po. Box 1154
96338 Stockheim
Allemagne
Téléphone +49 9265 808-0
Téléfax +49 9265 808-201
E-mail info@a2s.com



Management System
ISO 14001:2015
ISO 9001:2015
www.tuv.com
ID 0910075053



Sous réserve de modifications techniques. Nous déclinons toute responsabilité pour les fautes d'impression. ASS-ST.EXPO.05.07.FR.02 Édition 2 02/2021

